




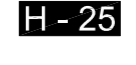









LEGENDA / LEGEND

	Krzesło / Chair 52x60cm		Wyjście ewakuacyjne / Emergency exit
	Stół / Table 160x80		Przycisk p.poż. / Fire button
	Skrzynka podłogowa / Floorbox		Hydrant wewnętrzny DN 25 / Fire hydrant DN 25
	Skrzynka podłogowa / Floorbox S - siła 16A, S1 - siła 32A		Uchwyt sufitowy / Rigging point
	Wypust kablowy / Cable outlet		Uchwyt sufitowy / Rigging point
	Podęcie wod-kan / Water and sewer connection		Strefa bez podwieszania / Zone without hanging
	Szacht instalacyjny w posadzce / Floor installation shafts		