







Grupa PFR to nowoczesna federacja instytucji wspierających rozwój społeczny i gospodarczy Polski



Wdrożona reforma instytucji rozwojowych umożliwiła zapewnienie polskim przedsiębiorstwom wsparcia i usług na poziomie dostępnym w największych światowych gospodarkach

	Inwestycje	Bankowość	Rozwój przemysłu
Instytucja rozwoju	 Polski Fundusz Rozwoju	 BANK GOSPODARSTWA KRAJOWEGO	 Agencja Rozwoju
Obszary działalności	<ul style="list-style-type: none"> • Aktywa niepubliczne • Aktywa publiczne • Formuła Funduszu Funduszy • Inwestycje mieszkaniowe 	<ul style="list-style-type: none"> • Finansowanie rozwoju przedsiębiorstw i JST • Gwarancje i poręczenia • Finanse publiczne / Przepływ środków europejskich • Finansowanie infrastruktury transportowej 	<ul style="list-style-type: none"> • Specjalne strefy ekonomiczne Polska Strefa Inwestycji • Finansowanie dłużne i kapitałowe • Restrukturyzacja rozwojowa i nadzór korporacyjny • Innowacje
Potencjał	24 mld zł kapitału na inwestycje	23 mld zł finansowania bankowego	15 mld zł kapitału na rozwój przemysłu
Działalność na rzecz zmniejszenia skutków gospodarczych globalnej pandemii	100 mld zł Tarcza Finansowa PFR dla Firm	240,6 mld zł dodatkowe finansowanie generowane w gospodarce poprzez działania realizowane przez BGK	1,7 mld zł Tarcza Antykryzysowa
	Ubezpieczenia eksportowe	Eksport, Inwestycje, Promocja	Rozwój Przedsiębiorczości
Instytucja rozwoju	 Grupa PFR	 Grupa PFR	 Grupa PFR
Obszary działalności	<ul style="list-style-type: none"> • Ubezpieczenie należności • Ubezpieczenie inwestycji • Gwarancje kontraktowe • Zabezpieczenie kredytu bankowego 	<ul style="list-style-type: none"> • Eksport • Inwestycje • Promocja • Partnerstwo • Polska Strefa Inwestycji 	<ul style="list-style-type: none"> • Innowacje • Startupy • Internacjonalizacja • Rozwój kompetencji • Infrastruktura
Potencjał	15 mld zł potencjału gwarancji i ubezpieczeń eksportowych	8 mld zł obsługiwanych projektów inwestycyjnych	13,8 mld zł potencjału środków na projekty rozwojowe
Działalność na rzecz zmniejszenia skutków gospodarczych globalnej pandemii	160 mld zł obrót w eksporcie	Dedykowany program dla wzmocnienia pozycji polskich firm w łańcuchach dostaw po kryzysie	2,5 mld zł dotacje na kapitał obrotowy

Obszary aktywności PFR



Działalność inwestycyjna



Działalność prorozwojowa



Spółeczna odpowiedzialność biznesu



Działalność inwestycyjna

PFR zapewnia finansowanie kapitałowe dla projektów i przedsiębiorstw na każdym etapie rozwoju

Inwestycje w aktywa niepubliczne

28 mld zł

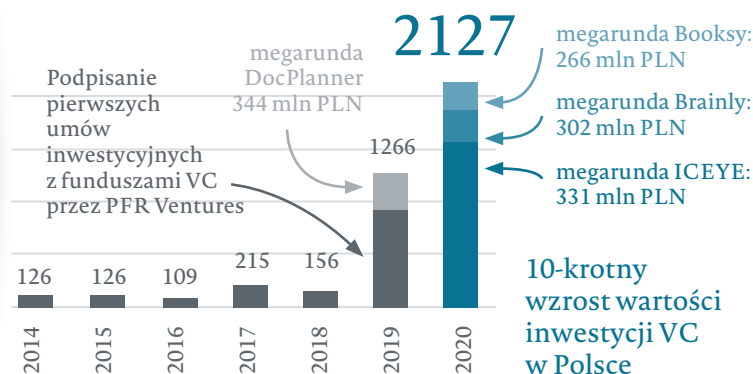
Wartość ok. 30 projektów inwestycyjnych zrealizowanych z udziałem PFR w obszarach infrastruktury, JST, energetyki i przedsiębiorstw

Sektor finansowy	Przemysł	Infrastruktura	Transformacja energetyczna
<p>Bank Pekao</p> <p>Drugi pod względem wielkości aktywów bank w Polsce</p> <ul style="list-style-type: none"> Zapewnienie bezpieczeństwa banku w związku z kryzysem bankowym we Włoszech i problemami głównego akcjonariusza Zwiększenie udziału rodzimego kapitału w sektorze bankowym do ponad 50% Zwiększenie stabilności polskiej gospodarki w czasie kryzysu Ukierunkowanie rozwoju banku na nowe technologie, jakość usług dla klientów oraz efektywność działania 	<p>Największy producent w branży kolejowej w Polsce</p> <ul style="list-style-type: none"> Zakończona sukcesem bardzo głęboka restrukturyzacja firmy – odzyskanie rentowności w 2020 r. pomimo pandemii Wykonanie ważnych kontraktów dla PKP i JST Budowa znaczącej pozycji na międzynarodowym rynku transportu kolejowego (np. Niemcy, Włochy, Czechy) Nowa strategia nastawiona na nowoczesny tabor kolejowy i tramwaje oraz innowacje (np. pierwsza polska lokomotywa wodorowa w 2021 r.) 	<p>Obecnie największy terminal głębokowodny na Bałtyku łączący Azję z Europą Środkowo-Wschodnią</p> <ul style="list-style-type: none"> Zakupiony największy terminal na Bałtyku – obecnie realizowana jest inwestycja podwojenia zdolności przeładunkowych DCT Wzmocnienie potencjału gospodarki i wymiany handlowej Polski oraz roli w globalnym łańcuchu dostaw Poprawa sytuacji logistycznej polskich przedsiębiorstw Zwiększenie wpływów do budżetu państwa z tytułu podatku VAT, akcyzy i ceł 	<p>Inicjatywa wspierająca rozwój infrastruktury biogazu w Polsce</p> <ul style="list-style-type: none"> Zwiększenie potencjału polskich producentów OZE Wsparcie transformacji energetycznej Polski Zwiększenie bezpieczeństwa oraz tempa rozwoju biogazowni w kraju Umożliwienie zaangażowania polskiego rolnictwa w budowę zielonego ładu Nowe technologie

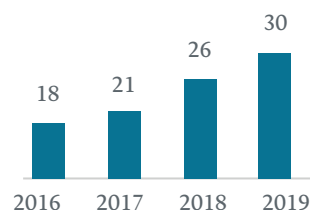
Inwestycje w spółki technologiczne (PFR jako inwestor funduszy VC/PE)

200

Liczba innowacyjnych firm, które otrzymały 3,6 mld zł finansowania poprzez 41 funduszy



Wzrost wartości krajowych inwestycji na działalność B+R (w mld zł)



Corocznie w Polsce nakłady na działalność B+R są systematycznie zwiększane



Działalność prorozwojowa

PFR realizuje szereg programów rozwojowych w obszarze bezpieczeństwa emerytalnego, cyfryzacji, innowacji, biotechnologii oraz edukacji ekonomicznej

500 tys. Liczba innowatorów na platformie startup.pfr.pl

15,5 tys. Liczba uczestników szkoleń nt. cyfryzacji oraz innowacji

3 Liczba centrów obliczeniowych w ramach polskiej doliny cyfrowej

PFR Projektanci Innowacji
PROGRAM Grow with Google

Start In Poland

PFR dla Miast

PFR Sieć Mentorów

chmura krajowa



Pracownicze Plany Kapitałowe

W wyniku wdrożenia programu Pracowniczych Planów Kapitałowych już blisko 3 miliony osób gromadzi dodatkowe oszczędności emerytalne wspólnie z pracodawcą - uczestnicy od rozpoczęcia programu podwoili wartość swojego kapitału.

225 tys. Liczba uczestników szkoleń dotyczących PPK

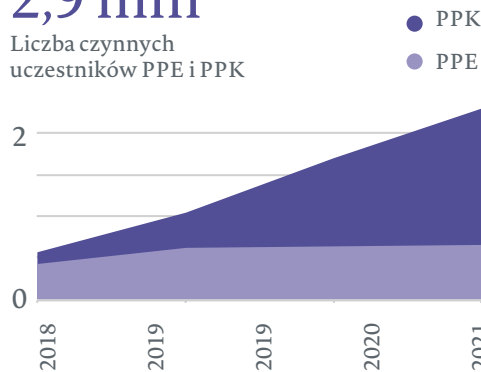
17 mln Liczba odsłon serwisu mojeppk.pl

5,0 mld zł

Wartość aktywów zgromadzonych w PPK

2,9 mln

Liczba czynnych uczestników PPE i PPK



10-krotny

Wzrost liczby uczestników pomimo okresu pandemii

18%

Średnia stopa zwrotu dla Funduszy Zdefiniowanej Daty w 2019 i 2020 r.

Ponad **2x**

stopa zwrotu z PPK z punktu widzenia uczestnika z uwzględnieniem dopłat pracodawcy i państwa.



Spółeczna odpowiedzialność biznesu

PFR rozwija aktywności społeczne w obszarach: edukacja, innowacje, kultura i sztuka oraz wolontariat

6 mln zł

Wartość środków przekazanych przez Fundację PFR dla szpitali w czasie pandemii

Otwarcie Centralnego Domu Technologii w 2018 r. – flagowego projektu Fundacji PFR

PFR Fundacja

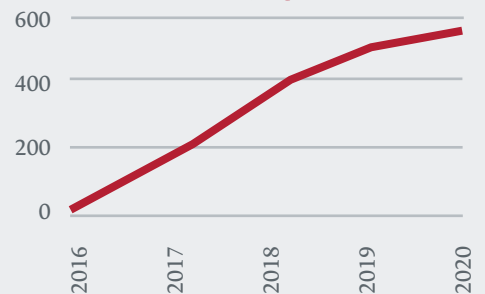
11 tysięcy

Liczba uczestników projektów edukacyjnych Fundacji PFR w 2020 r.

Centralny Dom Technologii

Dobre wyniki PFR S.A.

570 mln zł



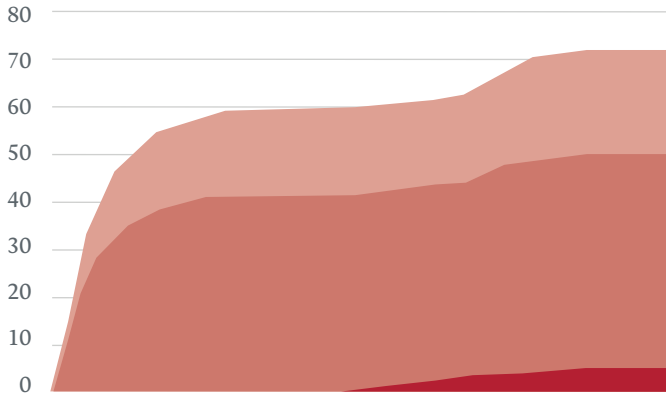
Wartość skumulowanego zysku netto PFR S.A. od 2016 roku



Działania na rzecz walki z pandemią COVID-19

Tarcza Finansowa PFR ochroniła 3,3 mln miejsc pracy w ponad 352 tys. firm

mld zł



Wyplata pomocy dla mikro i MŚP już w 48-72 godzin

22 mld zł
315 tys. subwencji dla mikrofirm

46 mld zł
80 tys. subwencji dla MŚP

>5 mld zł finansowania dla ~120 dużych firm

>280

Liczba szkoleń przeprowadzonych przez PFR Portal PPK dot. Tarczy Antykryzysowej

70 tysięcy

Liczba uczestników ww. szkoleń



Polski Fundusz Rozwoju



chmura krajowa

Poza ochroną miejsc pracy wsparliśmy budowę elektronicznego systemu rejestracji na szczyptenia przeciw COVID-19 oraz cyfryzację Głównego Inspektoratu Sanitarnego

6 tygodni

Czas budowy rozwiązania, który pozwolił na sprawne uruchomienie systemu szczyptień

>3 tysiące

Liczba zapytań możliwych do obsłużenia w ciągu sekundy

Wsparcie ciągłości działania w dobie pandemii – cyfryzacja Inspektoratu oraz wsparcie infolinii

Wdrożenie narzędzi oraz wsparcie w implementacji środowiska cyfrowego



CEZ Centrum e-Zdrowia



e-rejestracja.gov.pl



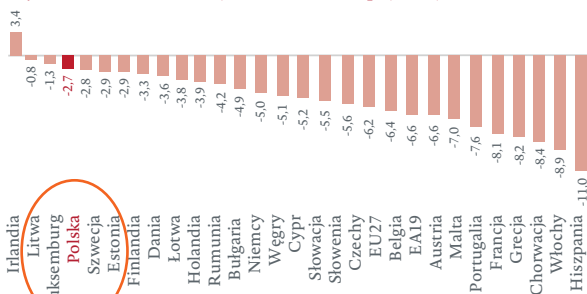
Główny Inspektorat Sanitarny



CEZ Centrum e-Zdrowia

Wyniki gospodarcze w trakcie pandemii

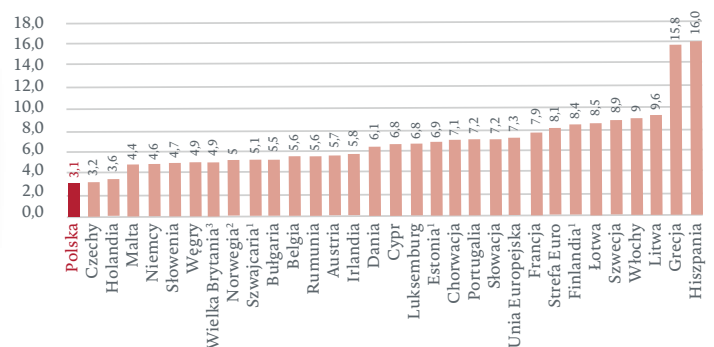
Dynamika PKB w krajach Unii Europejskiej w 2020 r.



Źródło: Komisja Europejska

Trzeci najniższy spadek PKB w UE

Stopa bezrobocia na koniec stycznia 2021 r.



¹Dane za grudzień 2020 r. ²Dane za listopad 2020 r. ³Dane za wrzesień 2020 r.
Źródło: Eurostat

Stopa bezrobocia w Polsce na koniec stycznia była najniższa spośród krajów UE i EFTA