


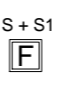



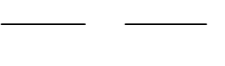








LEGENDA / MAP KEY

	Krzesło / Chair 52x60cm
	Stół / Table 160x80
	Skrzynka podłogowa / Floorbox
	Skrzynka podłogowa / Floorbox S - siła 63A / current supply S1 - siła 125A / current supply
	Wypust kablowy / Cable outlet
	Podjęście wod-kan / Water and sewer hook-ups
	Szacht instalacyjny w posadzce / Vertical service space in the floor

	Ściana mobilna / Moving wall
	Wyjście ewakuacyjne / Emergency exit
	Przycisk p.poż. / Fire switch
	Hydrant wewnętrzny DN 25 / Indoor hydrant DN 25
	Uchwyt sufitowy (punkt podwieszenia) 500kg / Ceiling mount (suspension point) 500kg
	Uchwyt sufitowy (punkt podwieszenia) - wyłączony z użytku / Ceiling mount (suspension point) - out of service
	Strefa bez podwieszenia / Area without suspension