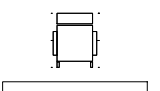





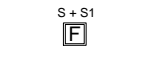









LEGENDA / MAP KEY

- | | | | |
|---|---|---|--|
|  | Krzeseł / Chair
52x60cm |  | Ściana mobilna / Moving wall |
|  | Stół / Table
160x80 |  | Wyjście ewakuacyjne /
Emergency exit |
|  | Skrzynka podłogowa / Floorbox |  | Przycisk p. poż. / Fire switch |
|  | Skrzynka podłogowa / Floorbox
S - ślisa 63A / current supply
S1 - ślisa 125A / current supply |  | Hydrant wewnętrzny DN 25 /
Indoor hydrant DN 25 |
|  | Wypust kablowy / Cable outlet |  | Uchwyt sufitowy (punkt podwieszenia)
500kg /
Ceiling mount (suspension point)
500kg |
|  | Podsejście wod-kan /
Water and sewer hook-ups |  | Uchwyt sufitowy (punkt podwieszenia) -
wyłączony z użytku /
Ceiling mount (suspension point) -
out of service |
|  | Szacht instalacyjny w posadzce /
Vertical service space in the floor |  | Strefa bez podwieszania /
Area without suspension |