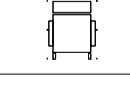





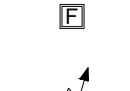
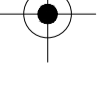



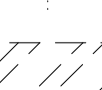




LEGENDA / MAP KEY

	Krzeseło / Chair 52x60cm		Wyjście ewakuacyjne / Emergency exit
	Stół / Table 160x80		Przycisk p.poż. / Fire switch
	Skrzynka podłogowa / Floorbox		Hydrant wewnętrzny DN 25 / Indoor hydrant DN 25
	Skrzynka podłogowa / Floorbox S - sła 63A / current supply S1 - sła 125A / current supply		Uchwyt sufitowy (punkt podwieszenia) 500kg / Ceiling mount (suspension point) 500kg
	Wypust kablowy / Cable outlet		Uchwyt sufitowy (punkt podwieszenia) - wyłączony z użytku / Ceiling mount (suspension point) - out of service
	Podejście wod-kan / Water and sewer hook-ups		Szafa bez podwieszania / Area without suspension
	Szacht instalacyjny w posadzce / Vertical service space in the floor		
			Sciana mobilna / Moving wall